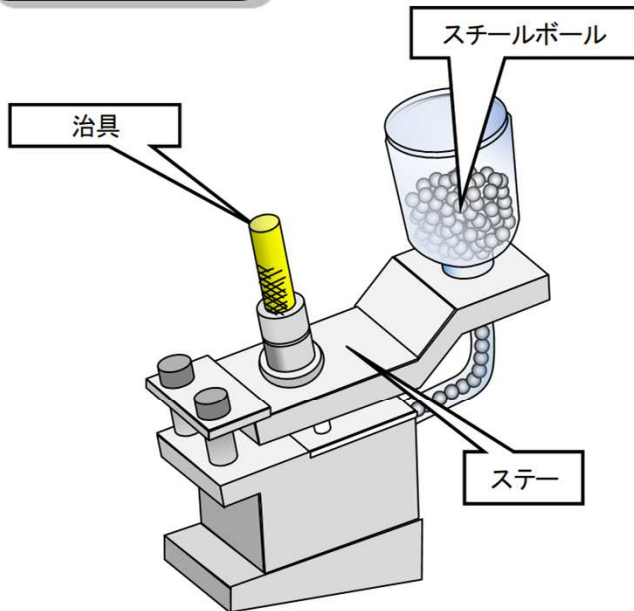


スチールボール個切り出し治具

からくりポイント

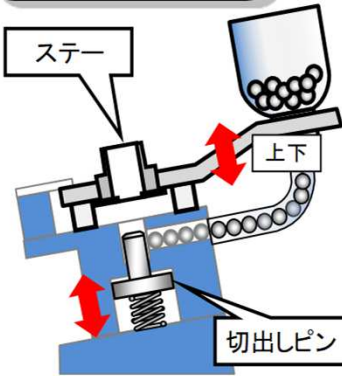
押すと切出しピンが下がり、放すと切出しピンが戻り個切しされる

装置概要

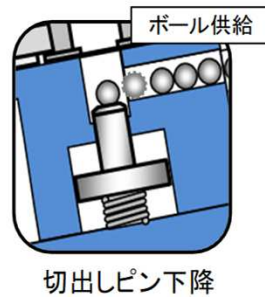


スチールボール取出し用の治具にスチールボールが2個付かない様に1個ずつ切出す装置

機構概要

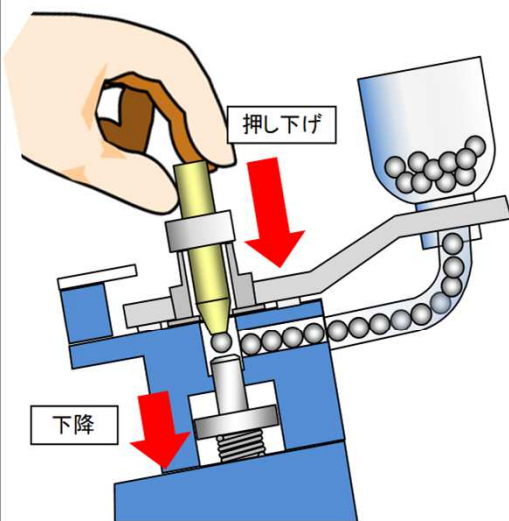


- ・上下に動くステアに連動して、中の切出しピンが上下する。
- ・切出しピンが下がるとスチールボールが1個だけ供給される。
- ・切出しピンが上がると、2個目以降のスチールボールを切り離し、ボールの2個付きを防止する。



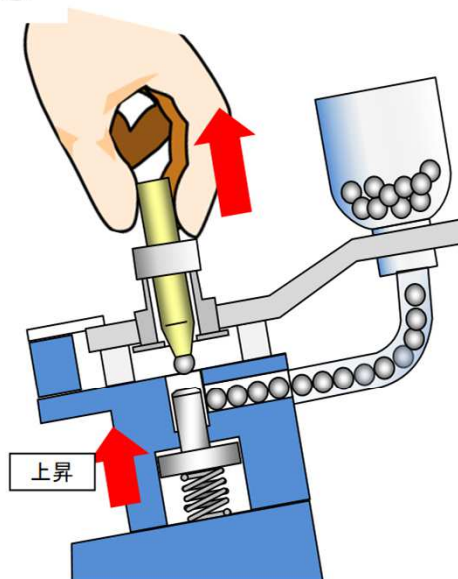
動作概要

①



- ・手で治具ごとステアを押し下げると切出しピンが下がりスチールボールが1個供給され、磁石の力で治具の先端にくっつく。

②



- ・治具を引き上げるとスプリングの力で切出しピンが上昇。2個目以降のスチールボールを切り離す。

③



- ・そのまま治具を引き抜きスチールボールを取出す。